

Яков Геллер

# **МАТОВЫЕ УГРОЗЫ И ЗАЩИТА**

УЧЕБНИК ШАХМАТНОЙ ТАКТИКИ

Библиотека ФШР  
Москва 2022

УДК 794.1  
ББК 75.581  
Г31

**Яков Геллер МАТОВЫЕ УГРОЗЫ И ЗАЩИТА. УЧЕБНИК ШАХМАТНОЙ ТАКТИКИ**

Москва, 2022. 272 стр.  
ISBN 978-5-907077-51-5

Новый учебник известного тренера гроссмейстера Якова Геллера посвящен матовым угрозам и защите от них. Читатель научится создавать неотразимые матовые угрозы и осуществлять их в составе разнообразных комбинаций, а также освоит все известные защитные приемы и отработает умение обороняться наилучшим образом.

Книга содержит 1000 тщательно проверенных задач, из которых 924 – для самостоятельного решения. Учебник разбит на 28 глав, большая часть из которых посвящена защите от матовых угроз. В оставшихся главах подробно изучаются атакующие действия – матовые угрозы и комбинации. Все элементы матовой комбинации разбираются как по отдельности, так и в различных сочетаниях. Подробное объяснение нового материала сопровождается необходимым количеством заданий, предназначенных для отработки полученных знаний.

Является прямым продолжением книги «Форсированный мат. Учебник шахматной тактики».

Для широкого круга любителей шахмат.

**ГЕЛЛЕР Яков Владимирович**

**Матовые угрозы и защита. Учебник шахматной тактики**

Редактор *Владимир Барский*  
Рисунок на обложке *Максим Борисов*  
Оформление обложки *Галина Лупенко*  
Верстка *Андрей Ельков*

[www.ruchess.ru/books/](http://www.ruchess.ru/books/)

По вопросам распространения обращаться к Владимиру Барскому  
[barsky@ruchess.ru](mailto:barsky@ruchess.ru)

ISBN 978-5-907077-51-5

© Я. Геллер, 2022  
© Федерация шахмат России, 2022

## Предисловие

Тактика является неотъемлемой частью шахматной партии. В процессе игры даже самые гениальные стратегические идеи могут не привести к выигрышу без точного расчета вариантов, которые принято называть тактическими. Любой тактический вариант, в свою очередь, тоже можно разбить на составные части, каждая из которых представляет собой один тактический прием либо стандартную комбинацию из нескольких приемов. Для успешной практической игры необходимо уверенно владеть всеми тактическими приемами и стандартными комбинациями, хорошо чувствовать подходящий момент для нанесения тактического удара, а также стремиться к минимальному количеству ошибок при расчете вариантов.

Эта книга изучает раздел шахматной тактики под названием «матовые угрозы» и является прямым продолжением книги «Учебник шахматной тактики. Форсированный мат». В моей системе комплексного изучения шахматной тактики тема «матовые угрозы» находится на второй позиции, поскольку она логично продолжает исследование самого «вкусного» тактического приобретения – мата королю. Для решения примеров из этого учебника не требуется обладать большим количеством шахматных знаний – вполне достаточно владеть навыком форсированного матования. Изучив сотни рассмотренных в этой книге комбинаций, читатель не только сможет научиться ставить мат королю без использования исключительно шахующих ходов, но и сумеет отработать одно из самых сложных шахматных умений – искусство защиты. Кроме того, он получит представление о таких важных понятиях, как «угроза» и «защита от угрозы», которые неминуемо потребуются для дальнейшего изучения тактики!

Книга разбита на 28 глав, большая часть из которых посвящена защите от матовых угроз. Каждый из 9 существующих защитных приемов рассмотрен в отдельной главе. В начале каждой такой главы приводится подробное теоретическое объяснение изучаемого приема, разбирается несколько учебных примеров и дается ряд позиций для самостоятельного решения. В дополнение к каждой главе, изучающей защитный прием, идут главы с названием «комбинации», предназначенные для закрепления пройденного материала и тестирования полученных знаний. В них также присутствуют теоретические основы изучаемых комбинаций и разбираются учебные примеры, но для решения задач требуется применить уже не один, а сразу несколько

защитных приемов из числа знакомых читателю по предыдущей части книги. Соответственно, с каждым новым пройденным защитным приемом постепенно увеличивается и разнообразие защитных комбинаций, применяемых в последующих главах. При этом внутри каждой отдельно взятой главы сложность самих задач также планомерно возрастает.

Оставшиеся главы посвящены атакующим действиям – матовым угрозам и комбинациям. В них по отдельности разбираются все элементы матовой комбинации и даются комбинации для отработки полученных навыков во всех возможных сочетаниях.

Заключительная часть делает книгу полезной даже для шахматистов самого высокого уровня, поскольку она является универсальным тестом, с помощью которого можно проверить умение шахматиста проводить матовые комбинации и защищаться от них наилучшим образом, а также выявить его слабые места – например, периодически ускользающий от внимания защитный прием или ошибочный расчет простых, но длинных вариантов. В ней 300 задач, поделенных на 3 главы: «найдите лучшую защиту», «найдите матовую комбинацию» и «найдите лучшее продолжение». Для верного решения задач из последней главы даже самым высококвалифицированным шахматистам придется изрядно потрудиться!

Все задачи из этой книги прошли тщательную компьютерную проверку, в ходе которой особое внимание уделялось отсутствию ошибок и альтернативных решений. Едва ли читателю удастся значительно усилить варианты, «запланированные» автором! Отдельно стоит выделить задачи на поиск защитных продолжений – в каждой задаче один из защитных ходов всегда будет оказываться значительно сильнее всех остальных.

В реальной шахматной партии цели «поставить мат» или «защититься от мата», по большому счету, не существует. Для победы квалифицированному игроку вполне достаточно добиться выигрышного положения, а при поиске защиты от мата он, прежде всего, стремится избежать безнадёжной позиции. Точно такое же задание ставится и при решении любого примера из этой книги: вовсе не обязательно искать решение по заданной теме, вполне достаточно просто найти сильнейшее продолжение! В каждой из приведенных далее задач белые создают матовые угрозы королю соперника или демонстрируют виртуозные защитные комбинации, в первую очередь потому, что белые альтернативы оказываются существенно слабее.

## Методические рекомендации

Различных обучающих материалов с каждым годом становится все больше, а ориентироваться в информационных потоках современного мира становится все сложнее. Зачастую для того, чтобы найти действительно полезный и правильно подобранный материал, приходится тратить время на исследование десятков не самых удачных ресурсов. Стоит добавить, что даже тот набор задач, который еще десятком лет назад считался оптимальным, на данную минуту уже вполне может оказаться устаревшим и неэффективным. При этом сами шахматы стремительно молодеют, и времени на обучение у профессиональных игроков становится все меньше и меньше. Поэтому, на мой взгляд, именно эффективность методической литературы сейчас имеет первостепенное значение. Одной из главных целей этой работы являлось создание «идеального» тактического пособия для решения задач по заданной теме. В связи с этим в книге были реализованы следующие замыслы:

- четко выстроенная система, регламентирующая порядок изучения темы;
- возможность отработки и проверки усвоения пройденного материала;
- максимально плавное увеличение уровня сложности позиций;
- полное отсутствие не имеющих решения задач;
- минимальное количество возможных альтернативных решений.

Наибольшую методическую ценность в этой книге представляет упорядоченная система обучения шахматной тактике, на основе которой можно построить работу с юными шахматистами. Эта система много раз применялась мною при работе с учениками и прекрасно зарекомендовала себя на практике. В комплексе с тщательно подобранными примерами она превращает книгу в универсальный учебник, который прекрасно могут использовать как шахматисты, так и тренеры. К предложенному набору позиций для решения опытный преподаватель при необходимости сможет добавить новые примеры, постепенно совершенствуя собственную картотеку заданий по каждой главе.

## Видение тактики

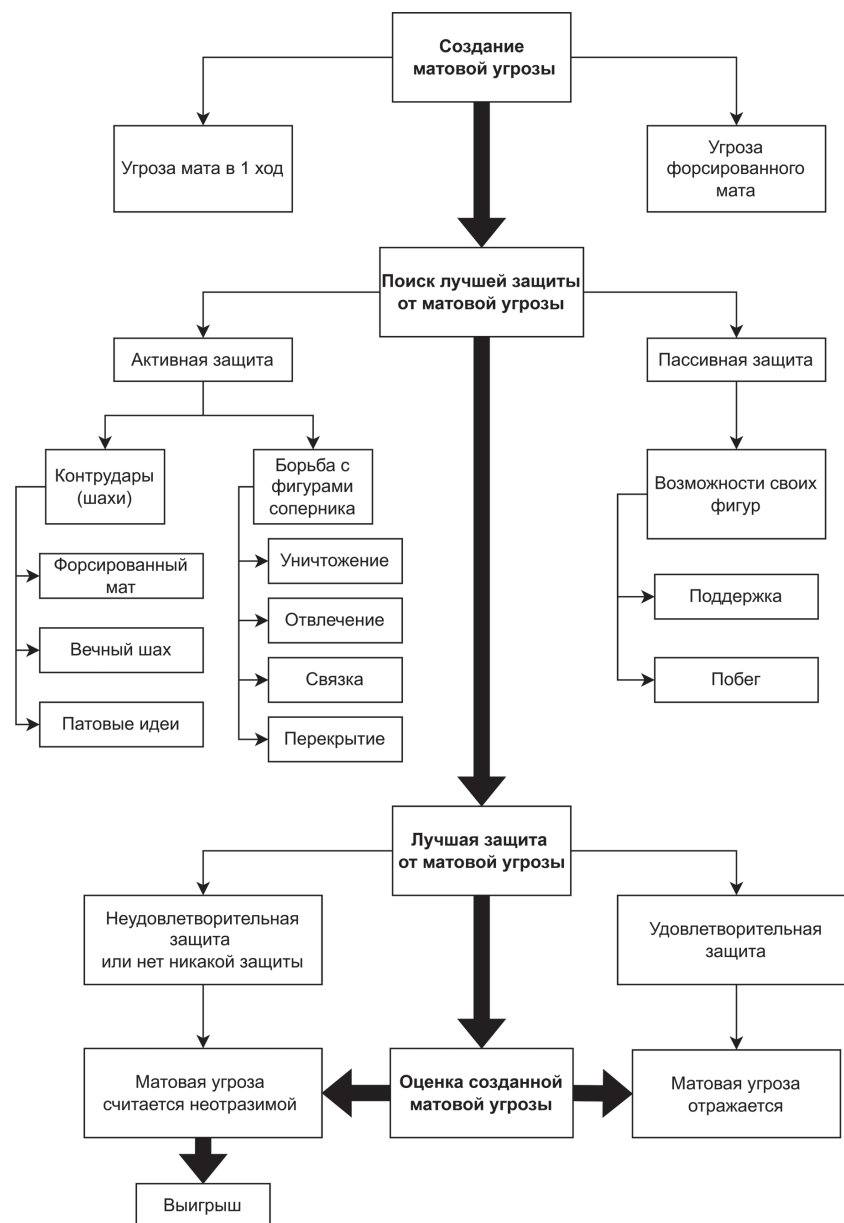
Даже самое тщательное изучение теоретических основ тактики может оказаться совершенно бесполезным в процессе практической игры. В условиях ограниченного времени нет смысла искать на каждом ходу сложный выигрывающий вариант, ведь зачастую его может и не быть вовсе. Потому во время партии игроку необходимо чувствовать, в какой момент пора остановиться и попытаться точно рассчитать варианты. Важно понимать, что любая из описанных далее предпосылок совсем не гарантирует успешное завершение партии путем немедленной матовой комбинации, а лишь наводит на мысль: «А не поискать ли мне в этой позиции матовые угрозы?»

Начать поиск матовых угроз, как и форсированного мата, стоит в следующих случаях:

- Большое количество своих фигур в непосредственной близости от короля соперника;
- Противостояние одной из своих дальнобойных фигур (ферзь, ладья, слон) с королем соперника;
- Батарея из своих фигур, направленная в сторону короля соперника;
- Король соперника раскрыт (полностью или частично лишен пешечного прикрытия);
- Слабое поле (или несколько слабых полей) в непосредственной близости от короля соперника;
- Плохо защищена последняя горизонталь, на которой расположен король соперника;
- Король соперника заблокирован (у него осталось очень мало возможных ходов);
- Большинство фигур соперника расположено далеко от своего короля.

Стоит отметить, что для нанесения других тактических ударов список предпосылок будет совершенно другим.

## Матовые угрозы и защита. Схема



## Часть 1. Базовые понятия

В шахматной тактике существует несколько основополагающих понятий, без знания которых играть на высоком уровне становится практически невозможно. Эта книга изучает три таких понятия, рассматривая их в контексте возможного мата королю.

Первое базовое понятие называется «угроза мата». Угрозу мата теоретически можно поделить на угрозу одноходового мата (угрозу мата в один ход) и угрозу форсированного мата (угрозу мата в несколько ходов). На практике никаких различий между ними обычно не делают, объединяя под общим названием: «угроза мата» или «матовая угроза».

Вторым базовым понятием является «защита от угрозы мата». Под защитой от матовых угроз подразумевают возможное противодействие возникшей матовой угрозе. При поиске защиты от матовых угроз основной задачей игрока является не столько непосредственная нейтрализация угрожающего мата, сколько возможность дальнейшего успешного продолжения борьбы в партии. Квалифицированный шахматист должен не только уметь уверенно применять на практике каждый из 9 существующих приемов защиты от матовых угроз, но и знать верный порядок их расчета.


Третье базовое понятие называется «удовлетворительная защита». Оно является крайне важным как при создании матовых угроз, так и при расчете защитных вариантов. Любую защиту от мата, в зависимости от оценки возникающей позиции, можно разделить на удовлетворительную (ведущую не к безнадежной позиции) или неудовлетворительную. В случае отсутствия у соперника удовлетворительной защиты создание матовой угрозы становится тактическим ударом, имеющим большую ценность! В противном же случае создание матовой угрозы может не принести никакой выгоды или даже оказаться «вредным» решением.

Умение создавать матовые угрозы и матовые комбинации, а также защищаться от них сильнейшим образом является крайне важной частью тактического мастерства шахматиста. Прежде чем переходить к подробному изучению оставшихся частей этого учебника, рекомендуется тщательно разобраться с базовыми понятиями и проверить свои навыки, решив приведенные примеры. Большинство задач из этой части не требуют сложного расчета вариантов, — их решения являются короткими и достаточно простыми, но требующими от читателя понимания сути изучаемых понятий.

Угрозой в шахматах принято называть полную готовность одной из сторон к успешному выполнению какой-либо из намеченных целей. При этом очередь хода всегда принадлежит другой стороне, которая теоретически может иметь возможность помешать сопернику осуществить угрожающий ход, иными словами — защититься от угрозы. Целью угрозы могут быть как материальные приобретения, так и другие факторы, например: изменение пешечной структуры, улучшение позиции своих фигур и многое другое. Наиболее значимой целью угрозы является мат — самое ценное из всех возможных приобретений.

Под разбираемым в этой главе базовым понятием «угроза мата в один ход» подразумевается полная готовность одной из сторон поставить королю соперника мат в один ход. В каждом из приведенных примеров у белых будет несколько путей для создания угрозы мата в один ход черному королю. При этом к выигрышу всегда будет вести только одно продолжение, остальные попытки заматовать черных могут быть достаточно легко отражены. Для решения задач из этой главы нужно найти все ходы, создающие угрозу мата в один ход, а затем попробовать выбрать сильнейший из них. Стоит отметить, что ход, создающий матовую угрозу, не может являться шахом.


1



При поиске ходов, создающих матовую угрозу, можно заметить, что заматовать черного короля оказывается намного проще в тех случаях, когда у него остается мало возможных ходов. В этой позиции создать угрозу мата в один ход можно только ходами **1. ♖d6!** и **1. ♖e7?**. В обоих случаях угрожает **2. ♜a8#**, но если в первом варианте белые мгновенно выигрывают, поскольку мат последует на любой возможный ход черных, то во втором черные могут забрать белого ферзя и не только отразить угрозу мата, но и легко довести партию до победы.

По первому примеру можно сделать вывод, что сама по себе угроза мата не является тактической комбинацией, поскольку она далеко не всегда приводит к матовому финалу. Угроза мата — это лишь готовность поставить мат при своей очереди хода, которая может привести к любому результату партии в зависимости от имеющихся у соперника защитных возможностей.


2



У черного короля остается всего одно поле для возможного отступления. Чтобы создать угрозу мата в один ход, логично попробовать взять это поле под контроль, что можно сделать ходом  $1.\text{♖g8??}$  с угрозой  $2.\text{♕2g7\#}$ . Впрочем, отразить эту угрозу оказывается очень легко — черные могут просто съесть подставленную под бой фигуру. Второй угрозой одноходового мата является ход  $1.\text{♕xf8?!}$  с идеей сыграть  $2.\text{♖xh6\#}$ , но и это продолжение не ведет к победе, ведь после  $1...\text{♖xf8}$  максимум, на что белые могут рассчитывать — это ничья  $2.\text{♖g7+ ♔h8}$   $3.\text{♕7g6! ♔h7}$  с повторением ходов. К выигрышу приводит только третья возможность создать матовую угрозу — после хода  $1.\text{♕c1!}$  партия завершается матом  $2.\text{♖xh6\#}$ .

Стоит обратить внимание на разницу между ходами  $1.\text{♕c1!}$  и  $1.\text{♕xf8?!}$  — брать ладью белым оказывается невыгодно, поскольку мат является намного более значимым приобретением.

3




Можно заметить, что у черного короля нет ни одного возможного хода. В подобных ситуациях иногда отмечают, что король находится в «матовой сети», подразумевая под сетью несколько белых фигур, успешно отрезавших черному монарху все пути к отступлению.


Для мата белым остается только подготовить и осуществить нападение на короля, что можно сделать ходом  $1.\text{♕d7?}$  с угрозой  $2.\text{♖f7\#}$ . Спасение от мата в этом случае имеется — черные играют, например,  $1...\text{♖e4!}$  (или  $1...\text{♖e5}$ ), освобождая поле e8 для своего короля, который через него сможет выбраться из матовой сети:  $2.\text{♖f7+ ♔e8}$  и так далее.

В сравнении с предыдущим вариантом намного сильнее выглядит ход  $1.\text{♖g4!}$ , после которого никакой защиты от угрозы мата  $2.\text{♕g8\#}$  у черных уже не находится. Это продолжение, очевидно, является сильнейшим.


4




5




6




7




8




9




10




13




11




14




12



15



16



Угроза форсированного мата по своей сути полностью аналогична угрозе мата в один ход, изученной в предыдущей главе. Единственным отличием является количество ходов, за которое одна из сторон готова заматовать короля соперника. Это количество не имеет никакого значения с точки зрения итогового результата партии, однако нельзя не отметить, что найти угрозу форсированного мата (мата в несколько ходов) зачастую бывает значительно труднее, чем заметить угрозу мата в один ход. Читатели, внимательно изучившие книгу «Учебник шахматной тактики. Форсированный мат», прекрасно знают, что задача поставить форсированный мат даже сама по себе может оказаться достаточно сложной, а создание угрозы форсированного мата требует точного расчета еще, как минимум, на один ход глубже. На практике никаких различий между угрозами мата в один или несколько ходов обычно не делают, объединяя их под общим понятием: «угроза мата» или «матовая угроза».


В каждой из приведенных в этой главе задач белые могут создать угрозу форсированного мата, от которой у черных не будет защиты — любая попытка избежать запланированного белыми матового варианта из нескольких ходов будет заканчиваться матом еще быстрее.

К немедленному выигрышу ведет аккуратное движение вперед крайней пешки **1.a3!** с угрозой форсированного мата **2.b4+ axb4+ 3.axb4#**. Нетрудно убедиться, что у черных нет никакой возможности воспрепятствовать ходу **2.b4** с последующим захватом этого пункта и матом. Стоит отметить, что у черных все же есть способ избежать запланированного белыми мата в два хода: сыграв **1...a4**, они могут чуть ускорить матовую развязку — **2.b4#**.

Рассмотренная выше позиция наглядно показывает отсутствие ощутимой разницы между угрозой мата в один ход и угрозой форсированного мата. Если представить, что изначально на доске нет обеих крайних пешек, то при своем ходе черные будут точно так же проигрывать партию ввиду отсутствия защиты от матовой угрозы, как и в оригинальной задаче. Только вместо мата в


В этой главе разбираются матовые комбинации, сочетающие сразу нескольких разных матовых угроз с форсированным матом и шахами черному королю. В составе одной комбинации матовые угрозы могут быть применены как последовательно — одна за другой, так и одновременно.

625



Ходом **1. ♖h3!** белые создают сразу две матовых угрозы: **2. ♖c8#** и **2. ♖h8#**. От каждой из них по отдельности черные вполне могли бы защититься: например, ход **1... b5** готовит поле для побега черного короля в случае **2. ♖h8+**, но легко опровергается путем **2. ♖c8#**. После **1... ♔b8** или **1... f5** белый ферзь не может заматовать с поля c8, но зато быстро матует **2. ♖h8+!** **♕e8** **3. ♖xe8#**. Подобную ситуацию — одновременное нападение на две угрозы — принято называть двойным ударом, хотя этот тактический прием все же значительно чаще используется при нападении на фигуры.


626



В этом примере две матовых угрозы вновь будут применяться одновременно. После **1. ♘f6+!** **gxf6** **2. exf6!** белые угрожают двумя форсированными матами: **3. ♖xf8+ ♔xf8** **4. ♖d8#** и **3. ♖g3+ ♔h8** **4. ♖g7#**. Возможностей для защиты от каждой из этих матовых угроз у черных более чем достаточно, но спастись от обеих сразу у них никак не получается — через несколько ходов партия неминуемо завершается матом. Далее может последовать: **2... ♖g4** **3. ♖xf8+ ♔f8** **4. ♖d8#**; **2... ♖e8** **3. ♖g3+ ♔f8** **4. ♖g7#**; **2... ♕b7** **3. ♖g3+ ♔h8** **4. ♖g7#** и т.п. Помимо приведенных вариантов, черные имеют несколько бессмысленных возможностей отдать ферзя, а также ход **1... ♔h8**, на который сразу матует **2. ♖xf8#**.

Помимо одновременного применения матовых угроз могут встречаться в составе одной матовой комбинации и последовательно.


627



Белые играют **1. ♔e1!**, создавая угрозу мата **2. ♖g3#**. Несложно убедиться, что у черных есть всего две возможности избежать мата на ближайшем ходу. Связка **1... ♖h1** избавляет черных от матовых угроз, но после простого **2. ♖xh1** приводит их к совершенно безнадежной позиции. Поддержка **1... ♖h3** защищает от мата ладьей ничуть не хуже, чем связка, однако, ходом **2. d5!** белые могут создать другую матовую угрозу — **3. ♘d4#**, на этот раз полностью неотразимую. Таким образом, для верного решения этой задачи требуется последовательно применить две матовых угрозы, не забыв точно посчитать все имеющиеся защитные возможности черных.

Количество матовых угроз внутри одной комбинации не ограничено. В следующем примере белые последовательно применили три матовых угрозы.


628




После **1. ♔f6!** белые грозят **2. ♔f7#**, поэтому черные вынуждены ответить **1... ♔g8!** Теперь белые дают шах и создают еще одну матовую угрозу: **2. ♕d5+ ♔f8** **3. ♕f7!** с идеей **4. ♕a3+ c5** **5. ♕xc5#**. От новой угрозы у черных есть сразу две возможности защититься: **3... c5** и **3... b6**, но на оба этих продолжения выигрывает **4. ♕c1!** с неотразимой угрозой мата **5. ♕h6#**. В случае **2... ♔h8** следовало **3. ♔f7#**. Стоит отметить, что несмотря на внешнюю простоту приведенного выше варианта, с каждой новой созданной матовой угрозой верный расчет комбинации становится значительно более сложным.




629




632




635




638




630




633




636




639




631




634




637




640




791




794




797




800




792



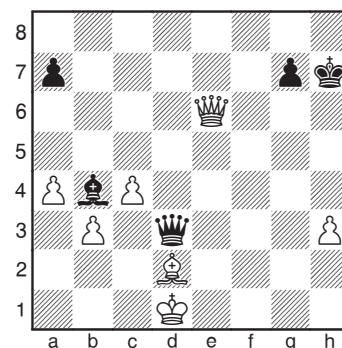
795




798




801




793




796




799




802




995



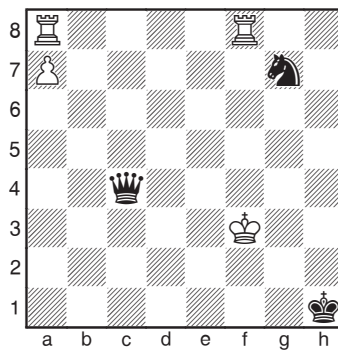
998




996




999



997



1000



## Глава 1

1 Всего 2 угрозы. 1. ♖d6! (1. ♗e7? ♗xe7) 1... ♗h8 2. ♗a8#

2 Всего 3 угрозы. 1. ♕c1! (1. ♕xf8? ♗xf8 2. ♗g7+ ♖h8 3. ♗7g6 ♗f7 4. ♗xh6+ ♗h7 5. ♗hg6; 1. ♗g8? ♗xg8) 1... ♗f7 2. ♗xh6#

3 Всего 2 угрозы. 1. ♗xg4! (1. ♗d7? ♗e4) 1... ♗ed8 2. ♗g8#

4 Всего 2 угрозы. 1. ♖g5! (1. ♖f5? ♕xe4+) 1... ♕xe4 2. ♗f8#

5 Всего 2 угрозы. 1. f5 (1. ♖f5? g6+) 1... ♗cxh2 2. ♗c7#

6 Всего 2 угрозы. 1. ♘e8 (1. ♘f5? ♕xf5) 1... ♗xb4 2. ♗xg7#

7 Всего 2 угрозы. 1. ♖f8 (1. ♖f7? ♕c4+) 1... ♕c4 2. ♗xg7#

8 Всего 2 угрозы. 1. ♗h5 (1. ♗h4? ♕xh4) 1... ♗f6 2. ♗h7#

9 Всего 2 угрозы. 1. ♘f6 (1. ♗g7? ♖xg7) 1... ♗e7 2. ♗xh7#

10 Всего 2 угрозы. 1. ♗a7 (1. ♕d7? ♕xd7+) 1... ♕d5 2. ♗a8#

11 Всего 2 угрозы. 1. ♗bf7 (1.e5? dxe5) 1... ♗a6 2. ♗3f6#

12 Всего 3 угрозы. 1. ♗b3 (1. ♗e8? ♕xe8; 1. ♗e6? ♕xe6) 1... ♗g1 2. ♗e3#

13 Всего 3 угрозы. 1. ♘g5 (1. ♘f6? gxf6; 1. ♘c5? bxc5) 1... ♗e8 2. ♘h7#

14 Всего 5 угроз. 1. ♗d6 (1. ♗g3? g6; 1. ♗g4? g6; 1. ♗g5? fxg5; 1. ♗h6? gxh6) 1... ♘f3 2. ♗f8#

15 Всего 7 угроз. 1. ♖f7 (1. ♖f5? ♗f1+; 1. ♗e4? ♗xh6+; 1. ♗d4? ♗xh6+; 1. ♗c4? ♗xh6+; 1. ♗b4? ♗xh6+; 1. ♗a4? ♗xh6+) 1... ♗xh6 2. ♗g8#

## Глава 2

16 1.a3 ♘f5 (1...a4 2.b4#) 2.b4+ axb4+ 3.axb4#

17 1. ♗ge1 ♗xd4 (1... ♗xd3 2. ♗e8+

♕xe8 3. ♗xe8#; 1... ♕b7 2. ♗e8#) 2. ♗e8+ ♕xe8 3. ♗xe8#

18 1. ♗g5 ♗c1 2. ♗h5+ ♖xh5 3. ♗g5#

19 1. ♘e5 ♗h2 2. f3+ gxf3 3. gxf3#

20 1. ♖f3 ♗a3 (1...h4 2.g4#) 2.g4+ hxg4+ 3.hxg4#

21 1.h5 ♘b2 (1...♕e7 2. ♘de3#) 2. ♘ce3+ (2. ♘de3+ ♕xe3 3. ♘xe3#) 2... ♕xe3 3. ♘xe3#

22 1. ♗xd2 c5 (1... ♕b7 2. ♗e2#) 2. ♗e2+ ♕xe2 3. ♗xe2#

23 1. ♗dg3 ♗xc2 (1... ♗h7 2. ♗g8#) 2. ♗g8+ ♗xg8 3. ♗xg8#

24 1. ♗e1 ♗xc2 (1... ♗c4 2. ♗e8#) 2. ♗e8+ ♗xe8 3. ♗xe8#

25 1. ♗xc7 e1 ♗ (1... ♖f8 2. ♗c8#) 2. ♗c8+ ♖h7 3. ♗h8#

26 1. ♗xf7 g1 ♗ 2. ♗f8+ ♖e7 3. ♗e8#

27 1. ♘b3 ♗b6 (1... ♕f4 2. ♗a1#) 2. ♗a1+ (2. ♘c1+ ♖a1 3. ♘b3+ ♖a2) 2... ♕xa1 3. ♘c1#

28 1. ♗c4 ♗xg2 (1... ♗b7 2. ♗xb7#) 2. ♗xa7+ ♖xa7 3. ♗a4#

29 1. ♗e8 c1 ♗ 2. ♗xf8+ ♖xf8 3. ♗h8#

30 (по мотивам партии Castaldi – Szabo, 1947) 1. ♖d6 ♗a4 (1... ♖b8 2. ♗xd8#) 2. ♗c7+ ♖b8 3. ♗xd8#

## Глава 3

31 1. ♗d8+ ♘e8 2. ♗xe8#

32 1. ♗e8+ ♖xe8=

33 1. ♗xf3+-

34 1. ♕f1+-

35 1. ♗d8+ ♖h7 2. ♘g5#

36 1. ♘h6+ ♖g7 2. ♘f5+ ♖g8 3. ♘h6+=

37 1. ♘c7+ ♕xc7=

38 1. fxg3+-

39 1. ♗xh6+-

3. ♖h4++-) 3. ♖h1+! (3. ♖g5+ ♕f1 4. ♖f8+-) 3... ♕xh1 4. ♖h8+ ♕g1 5. ♖h1+ ♕xh1 6. a8 ♖+-) 2. ♖h1+! ♕xh1 3. ♖h8+! ♕g1 (3... ♕h5 4. ♖xh5+ ♕g1 (4... ♖h4 5. ♖xh4++-) 5. ♖h1+! ♕xh1 6. a8 ♖+-) 4. ♖h1+! ♕xh1 5. a8 ♖! ♕g1 (5... ♖f1+ 6. ♕g3+! ♕g1 7. ♖a7+! ♕h1 8. ♖b7+ ♕g1 9. ♖b6+ ♕h1 10. ♖h6+ ♕g1 11. ♖h2#; 5... ♕f5 6. ♕f2+ ♕h2 (6... ♖d5 7. ♖xd5+ ♕h2 8. ♖g2#; 6... ♖e4 7. ♖xe4+ ♕h2 8. ♖g2#; 6... ♖c6 7. ♖xc6+ ♕h2 8. ♖g2#) 7. ♖g2#; 5... ♕h5 6. ♕f2+ ♕h2 7. ♖g2#; 5... ♕h2 6. ♖h8+ ♕h5 (6... ♕g1 7. ♖xg7+-) 7. ♖xh5+ ♕g1 8. ♖g6+-) 6. ♖a7+! (6. ♖a1+?! ♖f1+ 7. ♖xf1+ ♕xf1=) 6... ♕h1 (6... ♖d4 7. ♖xd4+-; 6... ♕f1 7. ♖f2#; 6... ♕h2 7. ♖f2+ ♕h1 (7... ♕h3 8. ♖g3#) 8. ♖g2#; 6... ♖c5 7. ♖xc5+-) 7. ♖a1+ (7. ♖a8 ♕g1 8. ♖a7+ ♕h1) 7... ♕h2 (7... ♖c1 8. ♖xc1+-; 7... ♖f1+ 8. ♖xf1+ ♕h2 9. ♖g2#) 8. ♖e5+ ♕h1 (8... ♕h3 9. ♖g3#; 8... ♕g1 9. ♖g3+ ♕h1 (9... ♕f1 10. ♖f2#) 10. ♖g2#; 8... ♖f4+ 9. ♖xf4+-) 9. ♖e1+ ♕h2 (9... ♖f1+

10. ♖xf1+ ♕h2 11. ♖g2#) 10. ♖g3+ (10. ♖f2+-) 10... ♕h1 11. ♖g2#

**1000** 1. ♖xd7+! (1. ♕c3?! dxc3+-) 1... ♕f8!? (1... ♕e8 2. ♕f6+ ♕f8 3. ♕xg4+-; 1... ♕xd7 2. ♕f6+ ♕d8 3. ♕xg4+-) 2. ♖d8+ (2. ♕c3?! dxc3+-) 2... ♕e7 (2... ♕f7 3. ♕g5+!+-; 2... ♕g7 3. ♖g8+! ♕xg8 (3... ♕f7 4. ♖xg4+-; 3... ♕h7 4. ♖xg4+-; 3... ♕h6 4. ♖xg4+-) 4. ♕f6+ ♕f7 5. ♕xg4+-) 3. ♖e8+! (3. ♖d7+ ♕f8 4. ♖d8+ ♕e7) 3... ♕f7 (3... ♕xe8 4. ♕f6+ ♕f7 5. ♕xg4+-; 3... ♕d7 4. ♕f6+ ♕d6 5. ♕xg4+-) 4. ♕g5+! (4. ♕d6+?! ♕g7=) 4... ♕xg5 (4... ♕xe8 5. ♕xf3+-) 5. ♖c8! (5. ♖xe5? ♕f3+-) 5... ♕f3 6. ♖c7+!! (6. ♖c1?! ♕g1+= 7. ♕d2 (7. ♖xg1? ♖xg1+-) 7... ♕f3+ 8. ♕c2 (8. ♕e2 ♕g1+=) 8... ♖xc1+ 9. ♕xc1 (9. ♕xc1? g3+-) 9... g3 10. fxc3 fxc3=) 6... ♕e8 (6... ♕f8 7. ♖c1+-; 6... ♕g8 7. ♖c1+-; 6... ♕f6 7. ♖xb6+ ♕f5 8. ♖c1+-; 6... ♕g6 7. ♖xb6+ ♕f5 8. ♖c1+-) 7. ♖c1 (7. ♖c8+?! ♕d7=) 7... ♕g1+ 8. ♕d2 ♕f3+ 9. ♕c2 ♖xc1+ 10. ♕xc1 g3 11. fxc3 fxc3 12. ♖xb6 g2 13. ♖g6 g1 ♖ 14. ♖xg1 ♕xg1+-

## Оглавление

Предисловие.....	3
Методические рекомендации.....	5
Видение тактики.....	6
Матовые угрозы и защита. Схема.....	7
<b>Часть 1. Базовые понятия.....</b>	<b>8</b>
Глава 1. Угроза мата в один ход.....	9
Глава 2. Угроза форсированного мата.....	13
Глава 3. Защита от угрозы мата.....	17
Глава 4. Удовлетворительная защита.....	21
<b>Часть 2. Защита от угрозы мата. Контрудар.....</b>	<b>27</b>
Глава 5. Форсированный мат.....	28
Глава 6. Вечный шах.....	31
Глава 7. Патовые идеи.....	34
Глава 8. Комбинации.....	38
<b>Часть 3. Защита от угрозы мата. Борьба с фигурами соперника.....</b>	<b>44</b>
Глава 9. Уничтожение.....	45
Глава 10. Комбинации.....	48
Глава 11. Отвлечение.....	54
Глава 12. Комбинации.....	57
Глава 13. Связка.....	63
Глава 14. Комбинации.....	66
Глава 15. Перекрытие.....	72
Глава 16. Комбинации.....	76
<b>Часть 4. Защита от угрозы мата. Возможности своих фигур.....</b>	<b>82</b>
Глава 17. Поддержка.....	83
Глава 18. Комбинации.....	89
Глава 19. Побег.....	95
Глава 20. Комбинации.....	99
<b>Часть 5. Матовые угрозы и комбинации.....</b>	<b>105</b>
Глава 21. Неотразимая угроза мата.....	106
Глава 22. Комбинации.....	116
Глава 23. Угроза мата без удовлетворительной защиты.....	123

Глава 24. Комбинации .....	136
Глава 25. Матовые комбинации .....	144
<b>Часть 6. Применяем знания</b> .....	158
Глава 26. Проверь себя! Найди матовую комбинацию .....	159
Глава 27. Проверь себя! Найди лучшую защиту от угрозы мата..	174
Глава 28. Проверь себя! Найди лучшее продолжение .....	189
Решения.....	209