


Начальная тактика

1-й год обучения

1



Издатель «Андрей Ельков»
Москва 2019

УДК 794.1
ББК 75.581
Г58

Б. Гогаев, А. Ержанов, А. Ерофеев, К. Умаралиев «Начальная тактика. 1-й год обучения». М., Издатель «Андрей Ельков», 2019. – 128 стр.
ISBN 978-5-906254-65-8

Книга подготовлена тренерами Шахматного клуба «ИНТЕЛЛЕКТ» на основе опыта работы с начинающими шахматистами на 1-м году обучения. Материал курса состоит из задач по наиболее актуальным и часто встречающимся на практике тактическим приемам: двойной удар, связка, копьё (сквозной удар) и вскрытое нападение.

Решать задачи начинающий может самостоятельно, под родительским контролем и/или с помощью тренера. Книга будет полезна всем, кто уже знает правила игры и хочет научиться наносить комбинационные удары. В качестве учебного пособия может быть использована шахматными тренерами.

Б. Гогаев, А. Ержанов, А. Ерофеев, К. Умаралиев
НАЧАЛЬНАЯ ТАКТИКА. 1-й год обучения

Студия иллюстрации «*Фокиной Анны*»
Верстка *Андрей Ельков*
Формат 60x90 1/16
Печать офсетная. Бумага офсетная
e-mail: elkov_andrey@mail.ru
<http://www.elkov.ru>

Шахматный клуб «**Интеллект**»
e-mail: chess-intellect@mail.ru
www.chess-iq.ru

ISBN 978-5-906254-65-8

© Б. Гогаев, А. Ержанов,
А. Ерофеев, К. Умаралиев, 2019
© Издатель «Андрей Ельков» 2019

ОГЛАВЛЕНИЕ

Предисловие	4
1. ДВОЙНОЙ УДАР	5
2. СВЯЗКА.....	35
3. КОПЬЁ	65
4. ВСКРЫТОЕ НАПАДЕНИЕ	93
Решения.....	123

ПРЕДИСЛОВИЕ

Перед вами авторский учебник по тактике тренеров Шахматного клуба «ИНТЕЛЛЕКТ» для 1-го года обучения.

Материал курса состоит из задач по наиболее актуальным и часто встречающимся на практике тактическим приемам: *двойной удар*, *связка*, *копьё* (сквозной удар) и *вскрытое нападение*. Каждая тема (прием) предваряется понятным объяснением, причем сложные термины заменены на более простые, а предложенные ассоциации близки и понятны детям.

Тщательно отобранные задачи уже показали свою эффективность при работе с начинающими шахматистами в нашем клубе.

Авторы подготовили свыше 150 задач (всего более 630) по каждому приему, чтобы ребенок не только хорошо их усвоил, но и научился уверенно применять в партиях со своими сверстниками.

Рекомендуем решить задачи учебника дважды. Это поможет глубже понять суть тактических приёмов. Не надо решать одну задачу более 3-4 минут. Если она не решается, лучше ее пропустить, поставить знак вопроса и двигаться дальше. На следующий день нужно к ней вернуться. Если задачу не получается решить и со второго раза, тогда уже следует разобрать ее вместе с тренером.

Мы советуем решать задачи ежедневно по 15-30 минут. Это поможет выработать важную привычку самостоятельной работы над шахматами.

Добавим, что решение задач помимо пользы доставит ребенку еще и немало удовольствия.

1

Двойной удар



I. ДВОЙНОЙ УДАР – это когда наша фигура нападает на две чужие фигуры или слабости.

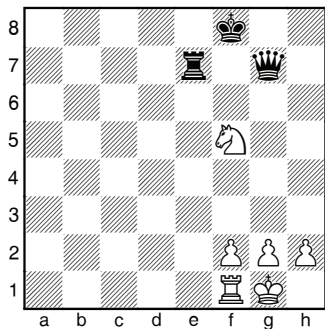
Слабость это:

- фигура без защиты
- открытый король или угроза шаха королю
- пешки и фигуры с равным числом атак и защит

В данной теме встречаются 3 вида двойного удара:

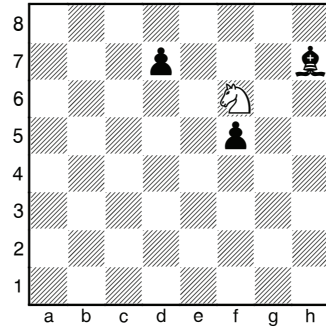
- Коневая вилка;
 - Ферзь, ладья или слон нападает на 2 слабости или фигуры одновременно;
 - Пешечная вилка.
- Коневая вилка – конь одновременно нападает

– на фигуры, которые сильнее его (ферзь, ладья, король)



Конь ставит вилку, хотя черная ладья и ферзь защищены.

– на любые фигуры, которые без защиты

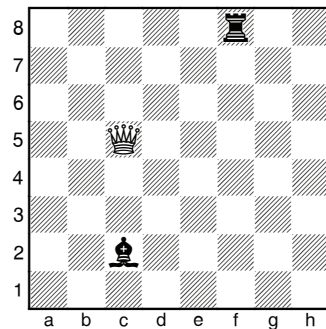


Конь ставит вилку с нападением на черного слона и пешку, которые без защиты. Если бы пешка или слон были бы защищены, то это уже не вилка.

- Ферзь, ладья или слон нападает на 2 слабости или фигуры.

Очень важно понимать, что **слабость** это:

- фигура без защиты




Черная ладья и слон без защиты, поэтому они слабые.


- открытый король или угроза шаха королю

Полезно задавать вопрос: какая фигура соперника без защиты и можно ли напасть на короля?

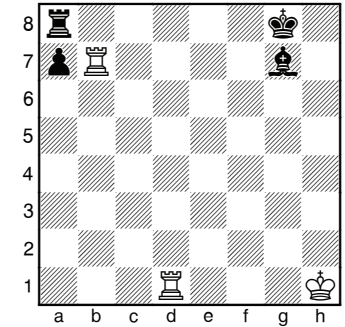
*Слабость нашел,
на слабость напал!*



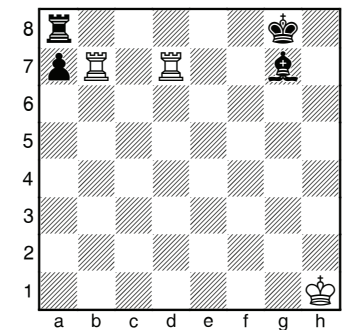
В этой позиции король черных открыт и ему можно дать шах. Черный слон тоже без защиты, поэтому он слабый. Куда надо пойти ферзем, чтобы напасть и на короля, и на слона?



- пешки и фигуры с равным числом атак и защит.




Черный слон сильный или слабый? Слабый, – одна атака (белая ладья) и одна защита (черный король). Черная пешка сильная или слабая? Хотя ее защищает черная ладья, она всё равно слабая, потому что ее атакует белая ладья (количество атаки и защиты 1:1). Куда пойти другой белой ладьей d1, чтобы увеличить количество атак на черных слона и пешку?




- Пешечная вилка – пешка одновременно атакует две чужие фигуры».


1




4




7




10




2




5




8




11




3




6



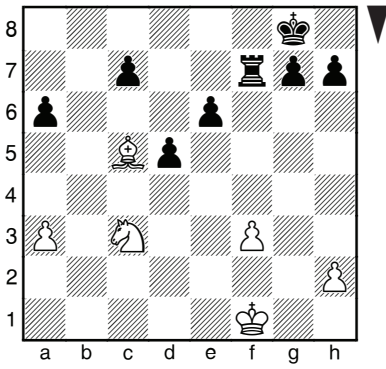
9




12




13



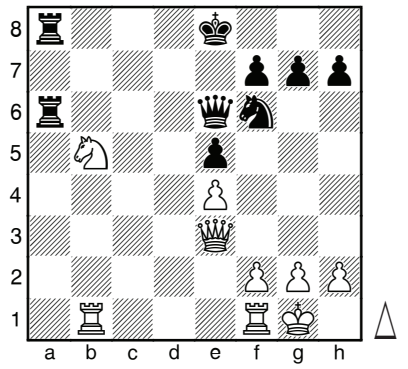
16



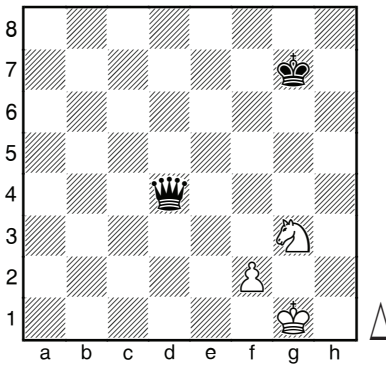
19




22




14




17




20



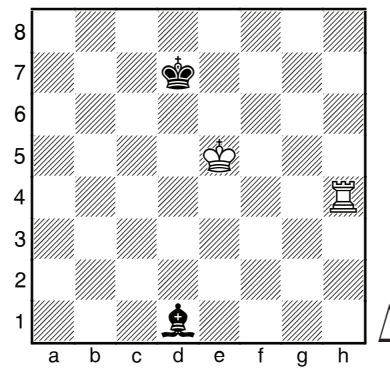
23




15




18




21




24




631




633



632



634



1. ДВОЙНОЙ УДАР

- | | | | | | |
|-----|------------|-----|------------|------|------------|
| №1 | 1... ♘g3+ | №35 | 1... ♖h6+ | №71 | 1. ♕d6+ |
| №2 | 1. ♕e6+ | №36 | 1. ♕f3+ | №72 | 1. ♕c4+ |
| №3 | 1... ♘f1 | №37 | 1. ♕b4+ | №73 | 1... ♗:c5+ |
| №4 | 1. ♘f7+ | №38 | 1... ♘f4+ | №74 | 1. ♕h3+ |
| №5 | 1. ♖c7+ | №39 | 1... ♗a7+ | №75 | 1. ♕h5+ |
| №6 | 1. ♘g6+ | №40 | 1. ♘e7+ | №76 | 1. ♕f8+ |
| №7 | 1. ♘e5+ | №41 | 1... ♖e3+ | №77 | 1... ♖c2+ |
| №8 | 1. ♘e7+ | №42 | 1... ♕h5+ | №78 | 1. ♔d5+ |
| №9 | 1... ♘:d2+ | №43 | 1... ♕a5+ | №79 | 1. ♖f5+ |
| №10 | 1... ♘d2+ | №44 | 1... ♘:c2+ | №80 | 1. ♔e5+ |
| №11 | 1... ♘:b3+ | №45 | 1. ♕a5+ | №81 | 1... ♔:g3+ |
| №12 | 1... ♘f3+ | №46 | 1... ♕f5+ | №82 | 1. ♖g5+ |
| №13 | 1... ♖:f3+ | №47 | 1... ♘f2+ | №83 | 1. ♖d7+ |
| №14 | 1. ♘f5+ | №48 | 1. ♘f7+ | №84 | 1. ♖d8+ |
| №15 | 1. ♘e5+ | №49 | 1... ♕a5+ | №85 | 1. ♘d6+ |
| №16 | 1... ♕d6+ | №50 | 1... ♘f3+ | №86 | 1... ♘:d3+ |
| №17 | 1. ♕b1+ | №51 | 1... ♘f3+ | №87 | 1. ♘:c7+ |
| №18 | 1. ♖d4+ | №52 | 1. ♘f5+ | №88 | 1. e8♘+ |
| №19 | 1. ♘c5+ | №53 | 1... ♘f2+ | №89 | 1. ♘g6+ |
| №20 | 1. e8♘+ | №54 | 1... ♘e2+ | №90 | 1... ♘f3+ |
| №21 | 1. ♕h4+ | №55 | 1... ♘e6+ | №91 | 1. ♘:f7+ |
| №22 | 1. ♘c7+ | №56 | 1. ♔d6+ | №92 | 1. ♕:b4+ |
| №23 | 1... ♘e2+ | №57 | 1. ♕a4+ | №93 | 1. ♕d4+ |
| №24 | 1. ♕h5+ | №58 | 1. ♘b6+ | №94 | 1. ♘f4+ |
| №25 | 1. ♔f5+ | №59 | 1... ♘f3+ | №95 | 1... ♘e2+ |
| №26 | 1... ♘b4+ | №60 | 1. ♕a4+ | №96 | 1... g5+ |
| №27 | 1... ♘h3+ | №61 | 1... ♕a5+ | №97 | 1. ♕e2+ |
| №28 | 1. ♕d5+ | №62 | 1. ♕d1+ | №98 | 1... ♔:f4+ |
| №29 | 1. ♘e6+ | №63 | 1. ♕b3+ | №99 | 1. ♖c7+ |
| №30 | 1... ♕f2+ | №64 | 1. ♕a4+ | №100 | 1. ♔:b6+ |
| №31 | 1... ♘:c4+ | №65 | 1... ♕a7+ | №101 | 1. f8♘+ |
| №32 | 1... ♕e4+ | №66 | 1. ♘d6+ | №102 | 1. 0-0-0+ |
| №33 | 1. ♕b3+ | №67 | 1. ♘d6+ | №103 | 1... ♕g2+ |
| №34 | 1. ♘e8+ | №68 | 1. ♘:c7+ | №104 | 1. ♘e7+ |
| | | №69 | 1. ♕c7+ | №105 | 1... ♘:d4+ |
| | | №70 | 1... ♕c6+ | №106 | 1. ♕b7+ |