

Игорь Лысый

Защита Нимцовича

Репертуар за черных

Библиотека ФШР
Москва 2022

УДК 794.1
ББК 75.581
Л88

Игорь Лысый «Защита Нимцовича. Репертуар за черных». Москва, 2022.
192 стр.
ISBN 978-5-907077-54-6

Этот труд написан для тех, кто хочет начать играть черными защитой Нимцовича, солидный классический дебют, но опасается «утонуть» в хитросплетениях её многочисленных вариантов. Свою творческую задачу автор – чемпион России 2014 года, известный теоретик, сеньор тренер ФИДЕ – видел в том, чтобы снабдить читателя нужными знаниями и оградить от лишней информации. Основной упор сделан на объяснении типовых стратегических приемов и планов сторон, а конкретных вариантов дается ровно столько, сколько необходимо для быстрого включения этого дебюта в свой репертуар.

По ходу знакомства с новым материалом читателю предстоит то и дело решать упражнения: как играть чёрным в той или иной позиции? Такая вовлечённость в процесс вместо пассивного получения информации позволит лучше прочувствовать дух позиции и благодаря этому твёрже запомнить идеи и варианты. Закрепить полученные знания помогут и тщательно отобранные и глубоко прокомментированные примерные партии. Автор выражает надежду, что книга станет для читателя не просто дебютным справочником, а интересным и приятным собеседником.

Для широкого круга любителей шахмат.

ЛЫСЫЙ Игорь Ильич
Защита Нимцовича. Репертуар за черных

Специальный редактор *Дарья Трапезникова*
Редактор *Владимир Барский*
Оформление обложки *Галина Лупенко*
Верстка *Андрей Ельков*

www.ruchess.ru/books/

По вопросам распространения обращаться к Владимиру Барскому
barsky@ruchess.ru

ISBN 978-5-907077-54-6

© И. Лысый, 2022
© Федерация шахмат России, 2022

Оглавление

От автора.....	5
Глава 1. Редкие продолжения белых	6
Глава 2. Система Земиша – 4.a3	15
Глава 3. Ленинградская система – 4.♙g5.....	26
Глава 4. Система Романишина – 4.g3	32
Глава 5. Система 4.f3	45
Глава 6. Система 4.♘f3 0-0	56
Глава 7. Система 4.♘f3 0-0 5.♙g5 c5 6.e3 и 6.♖c1	66
Глава 8. Система Рубинштейна – 4.e3 0-0. Альтернативы продолжениям 5.♙d3 и 5.♘f3.....	82
Глава 9. Система Рубинштейна – 4.e3 0-0 5.♘f3 и 5.♙d3	98
Глава 10. Классическая система – 4.♖c2 0-0. Альтернативы продолжениям 5.a3 и 5.e4	116
Глава 11. Классическая система – 4.♖c2 0-0 5.e4	124
Глава 12. Классическая система – 4.♖c2 0-0 5.a3 ♙xc3+ 6.♖xc3 d5. Альтернативы 7.♙g5.....	135
Глава 13. Классическая система – 4.♖c2 0-0 5.a3 ♙xc3+ 6.♖xc3 d5 7.♙g5.....	148
Глава 14. Примерные партии.....	155
№1. Б. Абрамович – К. Сакаев, Нови-Сад 2000	155
№ 2. П. Свидлер – В. Крамник, Париж 2013	157
№ 3. М. Бартель – Б. Сочко, Вроцлав 2011	161
№ 4. Ф. Каруана – С. Карякин, Сент-Луис 2018	164
№ 5. Ф. Каруана – К. Алексеенко, Екатеринбург 2020	166
№ 6. А. Коробов – Н. Хушенбет, Карлсруэ 2020	169
№ 7. В. Топалов – Дин Лижэнь, Вэньчжоу 2018.....	172

№ 8. Р. Ловков – Х. Стефанссон, Санкт-Петербург 2010	176
№ 9. А. Смирнов – И. Лысый, Чебоксары 2021.....	178
№ 10. С. Мартинович – И. Сальгадо Лопес, Батуми 2019....	182
№ 11. Л. Мкртчян – Т. Косинцева, Нальчик 2010.....	185
№ 12. А. Белявский – Ю. Балашов, Минск 1983	188
Список использованных источников.....	191

От автора

2002 год. В те времена, когда автор этих строк начинал постигать дебютную теорию, поиск полезной информации был весьма непростым делом. Качественные монографии появлялись нечасто, движки были бесконечно далеки от своей нынешней силы, а о базах партий по переписке мало кто слышал. Поэтому моему тренеру Николаю Сергеевичу Оглоблину на протяжении двух лет не удавалось убедить своего подопечного взяться за освоение защиты Нимцовича. Дебют пугал своей фундаментальностью, а необходимые знания казались недоступными. Кроме того, у меня были Карточки. Рукописные карточки по защите Бенони, которыми меня щедро одарил предыдущий наставник Леонид Иванович Тоцкий.

Двадцать лет спустя. Качественные материалы переполняют книжные полки и интернет-сайты, партии ведущих гроссмейстеров и игроков по переписке дополняют картину, шахматная истина лежит на расстоянии двух щелчков мышки. Нынешние юниоры столкнулись с проблемой переизбытка доступных знаний. Одна из задач современного тренера – помочь подопечному выделить главное в этом огромном потоке информации. В дебютной подготовке нужно сконцентрировать внимание игрока на необходимой для практики информации и отбросить шелуху, с которой можно легко разобраться за доской.


Этот труд написан для тех, кто хочет начать играть защиту Нимцовича, но опасается «утонуть» в её вариантах. Свою творческую задачу автор видел в том, чтобы снабдить читателя нужными знаниями и оградить от лишней информации. Надеюсь, что книга станет для вас не дебютным справочником, а интересным и приятным собеседником.

Выражаю искреннюю признательность техническому редактору Дарье Трапезниковой за кропотливую совместную работу над каждой строчкой текста.

Глава 1

Редкие продолжения белых

1.d4 ♘f6 2.c4 e6 3.♘c3 ♙b4



Главные варианты защиты Нимцовича будут рассмотрены в следующих главах. Но для начала мне бы хотелось познакомить читателя с продолжениями, которые встречаются на практике не столь часто. Ходы 4.♙b3 (вариант А) и 4.♙d2 (вариант Б) имеют под собой здоровый стратегический фундамент – избежать позиций со сдвоенными пешками в случае взятия на с3 и заслуживают подробного изучения. Все остальные возможности белых, разобранные ниже, не представляют теоретического интереса, но помогут читателю начать освоение

стратегических идей защиты Нимцовича.

4.e4? – этот некорректный гамбит базируется на возможном опасении чёрных забрать пешку 4...♘xe4 в связи с двойным ударом 5.♙g4, но в действительности белые не успевают добраться до пешки g7. 5...♘xc3 6.a3 (6.♙xg7? ♘e4+ 7.♙e2 ♙f6–+) 6...♙e7 7.bxc3 (7.♙xg7? ♙f6–+) 7...0-0+ Garcia Toledo – Rocha, Mar del Plata 1969.


4.♙a4?! – такой способ пригласить чёрных разменять своего слона на коня менее эффекти-

вен, чем 4.a3 (Система Земиша, Глава 2), так как чёрные могут вместо взятия на с3 начать стандартную борьбу за центр. 4...c5 – размен пешки с7 на пешку d4 является одним из главных приёмов борьбы за центр и будет использоваться нами практически в каждой системе. 5.dxc5 Ponkratov – Quparadze, chess.com 2021 (5.a3 ♙xc3+ 6.bxc3 Ponkratov – Stupak, lichess.org 2020 6...♘c6 – перевод коня на a5 типичен в позициях со сдвоенными пешками для атаки пешки с4. 7.♘f3 ♙a5 – форсирует размен ферзей и переводит игру в тяжёлый для белых эндшпиль. 8.♙xa5 ♘xa5 9.♘d2 b6 ♞. После ♙a6 и ♞c8 защита пешки с4 станет головной болью белых.) 5...♙xc3+ – самое время оставить белых с пешечными слабостями. 6.bxc3 ♘a6 7.♙a3 ♘e4♞. Вскоре чёрные с темпом заберут на с5 и продолжат атаковать оставшиеся в живых пешки на вертикали «с».

4.♘h3?! – это экстравагантное развитие коня встретилось в нескольких интернет-партиях Давида Паравяна. 4...c5 – уже знакомый читателю (но не соперникам Давида) приём. 5.a3 ♙a5. Не вижу смысла укреплять центр белых разменом на с3. 6.dxc5 (6.e3 ♘c6♞) 6...♙xc3+ 7.bxc3 ♙a5♞ – чёрные отыгры-

вают пешку и получают лучшую игру.


4.♙d3 – белые защитились от потенциального сдвоения пешек и готовы напасть на слона a2-a3 или захватить центр e2-e4. Но у положения ферзя на d3 имеется существенный недостаток. 4...c5 5.dxc5 (амбициозный захват пространства 5.d5? здесь совершенно неуместен, так как выдвинутое положение ферзя позволит чёрным выиграть несколько темпов для развития фигур. 5...0-0 (отлично выглядит и «блюменфельдовское» 5...b5!? 6.dxe6 fxe6 7.cxb5 a6♞) 6.♙d2 exd5 7.cxd5 d6 8.g3 b6! 9.♙g2 ♙a6 10.♙c2 встретилось в партии Mikenas – Keres, Moscow 1949. После естественного 10...♞e8♞ сложно представить, что белым удастся закончить развитие. К выгодной для черных редакции варианта 4.♙b3 ведет 5.a3 ♙xc3+ 6.♙xc3 – см. вариант А) 5...♘a6!



Стандартное решение для ситуаций, когда белые отреагировали на с7-с5 взятием dxc5. Чёрные хотят забрать на с5 не слоном, а конём. К тому же, в данном случае конь на с5 придёт с темпом — именно в этом заключается главный недостаток расположения ферзя на d3. **6.a3** ♖xc5 **7.♖c2** ♖xc3+ **8.♖xc3 0-0** Castaldi – Donner, Munich 1954. У чёрных значительный перевес в развитии, и они готовы продолжить активизацию своих фигур после d7-d5.

4.♖f4 — недостаток такого развития фигур в том, что белые не создают никаких помех плановым действиям соперника. **4...c5 5.e3** (5.dxc5 ♖a6=. Ещё раз напоминаю читателю о том, что забирать на с5 гораздо приятнее конём. После отыгрыша пешки чёрные с комфортом закончат развитие путем b6 и ♖b7.) **5...d5** — важно отметить, что сдвоение белых пешек не является основной стратегической идеей в современной трактовке защиты Нимцовича. Скорее это инструмент, который мы будем использовать при определённом стечении обстоятельств — самым простым примером является потеря белыми темпа на ход a2-a3. Гораздо чаще чёрные отдают предпочтение скорейшему развитию фигур и актив-

ной борьбе за центр при помощи пешек с7-с5 и d7-d5. **6.♖f3** Milov – Landa, Ajaccio 2007 (6.a3 ♖xc3+ **7.bxc3** M. Gurevich – Can, Denizli 2013 7...♖a5 **8.♖b3** b6̄ — ещё один стандартный стратегический приём. При помощи ферзя a5 чёрные готовят развитие слона на a6. Возможно **6.dxc5** Babujian – Ter Sahakyan, Yerevan 2012 6...♖bd7 — конь лучше расположен на d7 чем на a6, так как теперь белым нельзя развить коня на e2 ввиду взятия dxc4. **7.♖f3** ♖xc5=) **6...cxd4 7.exd4 0-0 8.♖c1** — как правило, при чёрной пешке на d5 белые стараются не торопиться с развитием слона f1, так как хотят в случае размена на с4 потратить на развитие слона только один темп. **8...b6=.**



Сказывается беззубое расположение слона на f4 — белые не могут извлечь выгоды из размена на d5 в отличие от аналогичной позиции со слоном на

g5, которую мы будем разбирать при изучении системы 4.♖f3. Теперь перейдем к основным вариантам.

А) 4.♖b3

На первый взгляд, этот ход выглядит отлично — белые напали на слона b4 и подстраховались от сдвоения пешек.

4...c5 5.dxc5

Стандартная и самая принципиальная реакция белых на с7-с5. Вкратце рассмотрим альтернативы:


5.♖g5?! ♖c6 6.dxc5 — 5.dxc5.

5.a3 — охота за слоном чёрных оборачивается отставанием в развитии. 5...♖xc3+ 6.♖xc3 cxd4 7.♖xd4 ♖c6 8.♖d1 0-0 9.♖f3 d5 10.cxd5 exd5 — чёрная ладья готова занять линию «е», а пешка d5 двинуться вперёд, Пинсис — Damljanovic, Nis 1995.

5.d5? — захват пространства при отставании в развитии довольно часто приводит к дебютным катастрофам. 5...b5! 6.dxe6, Neff – Zavoronkov, Estonia 1996, 6...bxc4! 7.exf7+ ♖xf7 8.♖xc4+ d5 9.♖b3 ♖c6—+, и белые не успевают закончить развитие королевского фланга.

Позиции с конём на f3 5.♖f3 0-0 и 5.e3 0-0 6.♖f3 будут рассмотрены нами в 6-й главе, где речь пойдёт о безопасных для чёрных разветвлениях системы 4.♖f3.

5...♖c6



У расположения ферзя на b3 (по сравнению с аналогичной позицией с белым ферзём на с2) имеется серьёзный недостаток — чёрный конь готов прыгнуть на e4. Этот путь к уравниванию (4...c5 5.dxc5 ♖c6) был указан и в классической дебютной монографии М. Тайманова «Защита Нимцовича».

На практике белые выбирают между рискованным 6.♖g5?! (Вариант А1) и солидным 6.♖f3 (Вариант А2).

Также возможно 6.♖d2, защищающее от ♖f6-e4, но слон на d2 расположен очень скромно. 6...♖xc5 7.e3 0-0 8.♖f3 d5= — чёрные опередили белых в развитии, и пешка d5 готова двигаться вперёд. Rabinovich – Romanovsky, Moscow 1925.

Альтернатива 6.a3?! является потерей темпа — чёрные могут действовать по аналогии с вариантом 6.♖d2. 6...♖xc5 7.♖f3

Konovarov – A. Zhigalko, Minsk 2008 7...d5 8.cxd5 exd5f7.

A1) 6. ♖g5?!


Неудачный способ развития, так как уже следующим ходом слона придётся отдать.

6...h6 7. ♖xf6

К тяжёлой позиции ведёт желание сохранить слона на доске 7. ♖h4 g5 8. ♖g3 ♘e4 9.e3 ♖xc3+ 10.bxc3 Agdestein – Hjartarson, Reykjavik 1996 10...♘xc5 11. ♖c2 e5! – расстановка пешек по полям e5-d6 не только позволит развить слона на e6, но и ограничит белого слона g3 и коня g1. (или 11...d6 с дальнейшим 12...e5) 12. ♘f3 d6f7.

7...♖xf6 8. ♘f3

8. ♖c1 – защищает от сдвоения пешек, но не уравнивает игру 8...♖xc5 9.e3 (важно, что проигрывает фигуру 9. ♘e4? ♖f4–+) 9...b6 10. ♘f3 (10. ♘e4 ♖g6 11. ♘xc5 bxc5f7 – белым сложно завершить развитие, так как слон f1 прикован к защите пешки g2.) 10...♘e5 11. ♖e2 ♖b7 12. ♖d1 ♖c8 (Слишком скромно играли чёрные в партии китайских гроссмейстеров 12...♘xf3+ 13. ♖xf3 ♖xf3 14. ♖xf3 ♖xf3 15.gxf3 ♖b4= Zhou Jianchao – Wei Yi, Xinghua 2016) 13.0-0 ♖e7 14. ♘xe5 ♖xe5f7 – благодаря паре активных слонов позицию можно оценить к выгоде чёрных.



Упражнение: как продолжить чёрным?

8...♖xc3+!

Безусловно, слабости белых окажутся весомее лишней пешки. 8...♖xc5?! позволяет сопернику выйти сухим из воды: 9. ♘e4 ♖e7 10. ♘xc5 ♖xc5=.

9. ♖xc3


9.bxc3?! – сохранение ферзей на доске оказывается к выгоде чёрных, так как белые отстают в развитии. 9...♖e7 10. ♖b5 b6! – типовой приём для активизации фигур ферзевого фланга. 11.cxb6 ♖a3 12. ♖b3 axb6 13. ♘d2 ♖xb3 14. ♘xb3 встретилось в партии Epishin – Alekseev, St Petersburg 2021. После 14...♖e7f7 с дальнейшим ♖a6 и ♘e5 у чёрных были бы отличные шансы надавить на слабости ферзевого фланга белых и реализовать свой перевес.

9...♖xc3+ 10.bxc3 b6!

Уже знакомый путь к завершению развития.

11.cxb6 axb6f7, и здесь чёрные остаются сильнейшей стороной благодаря пешечным слабостям белых, Akopian – Yudasin, Dos Hermanas 1992.

A2) 6. ♘f3



6...♘e4

Давление на коня c3 позволяет чёрным получить преимущество двух слонов.

7. ♖d2 ♘xd2 8. ♘xd2 ♖xc5 9.g3

Положение слона на g2 не позволит чёрным развить атаку на белого короля. 9.e3 0-0 10. ♖e2 b6 11.0-0 f5!? – будущий чемпион мира вполне обоснованно начинает штурм. 12. ♖acl ♖b8 13. ♘f3 ♖f6 14. ♖fd1 g5f7 Norman – Alekhine, Hastings 1926.

9...b6 10. ♖g2 ♖b7 11.0-0 0-0=


Благодаря паре слонов чёрные не ощущают незначительного перевеса белых в пространстве, Kheday – Stupak, Astana 2019.

Б) 4. ♖d2

План развития слона на d2 в последние годы набирает популярность. Белые готовятся к подрыву центра c7-c5, а на движение чёрной пешки они хотят отреагировать a2-a3 и после ♖xc3 взять на c3 слоном. Всё же эта идея гораздо популярнее после включения ходов 4.e3 0-0 (см. Главу 8), так как после 4. ♖d2 у чёрных появляется дополнительный и весьма эффектный ресурс.

4...c5

Вполне возможно и 4...0-0, но тогда не удастся воспользоваться тем фактом, что белые развили слона на 4-м ходу.



В этой позиции у белых есть несколько возможностей: 5.e3 (Вариант Б1), 5. ♘f3 (Вариант Б2), 5.d5 (Вариант Б3) и основное 5.a3 (Вариант Б4).

Б1) 5.e3 cxd4! 6.exd4 0-0 7. ♖d3

Неопасно для чёрных 7.a3 ♘xc3 8.♙xc3 b6 9.♘f3 d5=.

Последствия 7.♘f3 b6 8.♙d3 будут разобраны в Главе 8. Там читатель убедится, что чёрные успевают провести d7-d5 и получить удобную игру.

7...d5 8.cxd5

8.c5? — для столь амбициозной игры белым не хватает одного темпа. 8...b6 9.a3 ♘xc3 10.♙xc3 bxc5 11.dxc5. При коне на f3 на стороне белых был бы существенный перевес, но 11...e5! — и чёрный центр начинает теснить белые фигуры. 12.b4 d4 13.♙b2 ♙b7 14.f3 ♘d5—+ VI. Zakhartsov — Tsydypov, Sochi 2019.

8...exd5 9.♘ge2

Угроза шаха ладьёй вынуждает белых отказаться от развития коня на f3.

9...♘c6 10.0-0 ♙d6 11.h3 h6= Gareev — Lenderman, Saint Louis 2019.

Б2) 5.♘f3 cxd4 6.♘xd4

Выход коня на d4 не сулит белым никаких выгод, если чёрные могут в ответ с темпом развить коня на c6.

6...♘c6 7.e3

7.♘xc6 dxc6 — такое изменение структуры к выгоде чёрных, если они успевают сыграть e6-e5. 8.e3 e5= Bruzon — Antipov, Berlin 2015.

Безопасно для чёрных 7.♘c2 ♘xc3 8.♙xc3 ♘e4, так как взя-


тие на g7 невозможно из-за ♖a5+ 9.♖d3 ♘xc3 10.♖xc3 ♖a5 11.♖xa5 ♘xa5 12.e3 b6= Bryakin — Kokarev, Kazan 2021.

7...0-0 8.♙e2 d5 9.cxd5 exd5

При таком виде изолятора чернополюному слону белых необходимо располагаться на g5 или b2.

10.0-0 ♖e8 11.♖c1

11.♘xc6?! — хочу отметить, что подобное изменение структуры могло быть выгодно белым, если бы их конь располагался на d2. А при коне на c3 у чёрных возникают отличные перспективы начать атаку на короля соперника. 11...bxc6—.



Так как подобная пешечная структура возникает в закрытых дебютах довольно часто, я посчитал полезным разобрать поединки Abramovic — Sakaev, Novi Sad 2000 в разделе Примерные партии — № 1.

11...♘xd4 12.exd4 ♙d7=.

Б3) 5.d5

Здесь этот план гораздо уместнее, чем после 4.♖d3 или 4.♖b3, но по моим наблюдениям в защите Нимцовича такая реакция на c7-c5 бывает опасна для чёрных только в системе с 4.f3. Всё дело в том, что в других вариациях белые испытывают проблемы с защитой пешки d5.

5...0-0 6.e3 exd5 7.cxd5

7.♘xd5 — размены лёгких фигур выгодны чёрным, так как у них меньше пространства. 7...♘xd5 8.cxd5 ♙xd2+ 9.♖xd2 d6 10.♙d3 (10.♘e2 ♘d7 11.♘c3 f5!? 12.♙e2 ♘f6 13.0-0 ♙d7=) 10...♘d7 11.♘e2 ♘e5 12.0-0 ♘xd3 13.♖xd3 ♙d7↑ Ulko — Biriukov, St Petersburg 1999.

7...d6 8.♙d3 ♘bd7 9.♘ge2

Белым приходится уступить поле e5, иначе они оставались без пешки. (9.♘f3? ♘b6—) 9...♘e5 10.♙c2 ♙d7= — чёрные удачно расположили фигуры и готовы надвигать пешки ферзевого фланга. Аналогичный план характерен для защиты Модерн-Бенони.


Б4) 5.a3

Как я писал выше, белые играют 4.♙d2, чтобы отреагировать на c7-c5 именно таким образом. В противном случае чёрные разменяются на d4 и проведут d7-d5. Типовое 5.dxc5 при слоне на

d2 является отказом от борьбы за перевес. Дело в том, что чёрные проводят d7-d5 и получают позицию с изолированной пешкой, в которой слон на d2 расположен неудачно. 5...♙xc5 6.♘f3 0-0 7.e3 d5= Li Chao b — Vidit, Liaocheng 2018.

5...♙xc3 6.♙xc3 ♘e4 7.♖c1

Непритязательно 7.♖c2 ♘xc3 8.♖xc3 cxd4 9.♖xd4 0-0 10.♘f3 ♘c6 11.♖c3 b6=.



Упражнение: как продолжить чёрным?

7...♖h4!

Этот двойной удар (чёрные угрожают матом на f2 и хотят сдвоить белым пешки после ♘xc3) оказался возможен благодаря тому, что белые не включили 4.e3 0-0 перед выходом слона на d2.

8.g3 ♘xc3

Белым приходится бороться за равенство.

9.gxh4